



GARDINER & SKINNER

Hvilke muligheder har jeg?

DETALJEVALG

Standard topsyning på gardinlængder:



32 mm rynkebånd,
hvid

Tilvalg:




70 mm rynkebånd



Stropper



Kovser



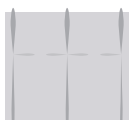
Et læg



To læg




Tre læg




Foldet læg



Wave
(husk glidere
til Wave læg)



Zinkbånd




Bandoux-bånd

Parkering

Gardinlængder leveres som traditionelle gardiner, syet af 2 stykker stof, der trækkes fra til hver sin side, eller i ét samlet stykke stof, som parkeres i en side.


Model 1: Samlet

Ét stykke stof, der parkeres i hhv. højre eller venstre side.



Model 2: Delt

To stykker stof, der parkeres i hver sin side.



GARDINSKINNER:



Lav skinne, hvid



Lav skinne, alu



Høj skinne, hvid



Høj skinne, alu



Høj skinne, sort

Tilvalg:



Hjørnebøjning, højre
eller venstre side



Hjørnebøjning
begge sider

Gardinskinner findes i bredder fra: 25 - 500 cm.

BEMÆRK: Skinner over 260 cm leveres i to dele med splejsestykke.
Ved busbesøg og -montage leveres skinnen i ét stykke op til 5 m.
Ved valg af gardinskinne medfølger loftbeslag. Vægbeslag skal bestilles separat.

Mulighed for hjørnebøjninger på skinnen;
højre, venstre eller begge hjørner samt
forskellige hjørnemål; 5, 7, 10 eller 15 cm.

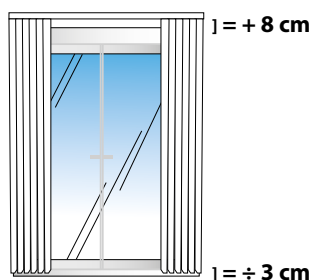


GARDINER & SKINNER

Hvordan måler jeg op?

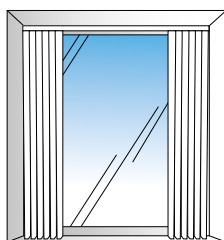
OPMÅLING TIL GARDINLÆNGDER

Udvendig montering - vindue/dør til gulv:



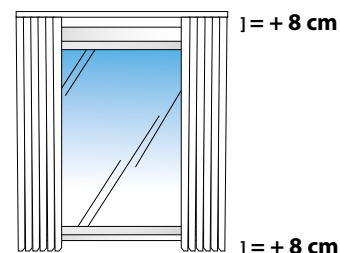
Bredden: Stramt mål - + 20%
Højden: Stramt mål + (8÷3cm) = 5 cm

Indvendig montering:



Bredden: Stramt mål ÷ 1 cm
Højden:
 Vindueskarm: Stramt mål ÷ 2 cm
 Gulv: Stramt mål ÷ 3 cm

Udvendig montering:



Bredden: Stramt mål - + 20%
Højden: Vindueskarm: Stramt mål + 16 cm

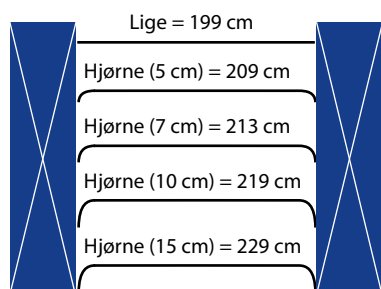
NB. Vi anbefaler 8 cm fra underkanten af gardinskinnen til vinduets øverste kant

GARDINSKINNER

Hjørnemål: 5 - 7 - 10 eller 15 cm

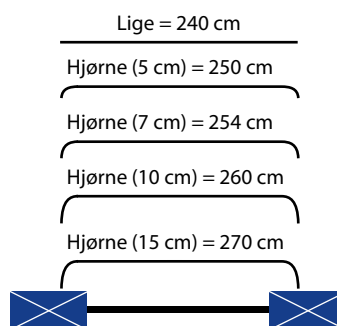
Indvendig montering:

Bredden: Stramt mål ÷ 1 cm + evt. hjørnemål.
 Højden: 8 cm over vinduet eller i loftet.
 Ex. Stramt mål = 200 cm



Udvendig montering:

Bredden: Stramt mål + 20% + evt. hjørnemål.
 Højden: 8 cm over vinduet eller i loftet.
 Ex. Stramt mål = 200 cm



NB. Målene på gardinfag tages fra underkanten af gardinskinnen. Alulet (smal) = 1 cm og Elite (bred) = 2,5 cm